



СЛУЖБЕНИ ЛИСТ ОПШТИНЕ ПЛАНДИШТЕ

Година XXX	Број 4	24.02.2014.	Годишња претплата 2100,00 динара
------------	--------	-------------	-------------------------------------

16.

На основу члана 64. и члана 120. Статута општине Пландиште („Сл. лист Општине Пландиште“, бр. 16/2008 и 17/2012) Општинско веће Општине Пландиште, на седници одржаној дана 24.02.2014. године донело је

РЕШЕЊЕ О УСВАЈАЊУ ИЗМЕНА ЛОКАЛНОГ АКЦИОНОГ ПЛАНА ЗА ЗАПОШЉАВАЊЕ ОПШТИНЕ ПЛАНДИШТЕ ЗА 2014. ГОДИНУ

Члан 1.

УСВАЈАЈУ СЕ измене Локалног акционог плана за запошљавање Општине Пландиште за 2014. годину.

Члан 2.

Ово Решење објавити у „Службеном листу Општине Пландиште“.

РЕПУБЛИКА СРБИЈА
АУТОНОМНА ПОКРАЈИНА ВОЈВОДИНА
ОПШТИНА ПЛАНДИШТЕ
ОПШТИНСКО ВЕЋЕ
Број: 10-7/2014-III
Дана: 24.02.2014. године
П л а н д и ш т е

**ПРЕДСЕДНИК
ОПШТИНСКОГ ВЕЋА**
Милан Селаковић, дипл. инг. информатике, с.р.

17.

На основу члана 64. и члана 120. Статута општине Пландиште („Сл. лист Општине Пландиште“, бр. 16/2008 и 17/2012) Општинско веће Општине Пландиште, на седници одржаној дана 24.02.2014. године донело је

РЕШЕЊЕ
О УСВАЈАЊУ ПРЕЧИШЋЕНОГ ТЕКСТА ЛОКАЛНОГ АКЦИОНОГ ПЛАНА ЗА
ЗАПОШЉАВАЊЕ ОПШТИНЕ ПЛАНДИШТЕ ЗА 2014. ГОДИНУ

Члан 1.

УСВАЈА СЕ пречишћени текст Локалног акционог плана за запошљавање Општине Пландиште за 2014. годину.

Члан 2.

Пречишћен текст Локалног акционог плана запошљавања за Општину Пландиште за 2014. годину обухвата:

- Локални акциони план запошљавања за Општину Пландиште за 2014. годину, који је усвојен на седници Општинског већа Општине Пландиште Решењем број: 10-6/2014-III од 19.02.2014. године и

- Измене Локалног акционог плана запошљавања за Општину Пландиште за 2014. годину, које су усвојене на седници Општинског већа Општине Пландиште Решењем број: 10-7/2014-III од 24.02.2014. године.

Члан 3.

Ово Решење објавити у „Службеном листу Општине Пландиште“.

РЕПУБЛИКА СРБИЈА
АУТОНОМНА ПОКРАЈИНА ВОЈВОДИНА
ОПШТИНА ПЛАНДИШТЕ
ОПШТИНСКО ВЕЋЕ
Број: 10-8/2014-III
Дана: 24.02.2014. године
П л а н д и ш т е

ПРЕДСЕДНИК
ОПШТИНСКОГ ВЕЋА

Милан Селаковић, дипл. инг. информатике, с.р.

18.



**ЛОКАЛНИ АКЦИОНИ ПЛАН ЗАПОШЉАВАЊА
ОПШТИНЕ ПЛАНДИШТЕ
за 2014.годину**

- пречишћен текст -

Пландиште, фебруар 2014. Године

Локалним Акционим планом запошљавања Општине Пландиште за 2014. годину (у даљем тексту ЛАПЗ), као основним инструментом за спровођење активне политике запошљавања у 2014. години у општини Пландиште утврђују се приоритети и мере за унапређење запослености и смањење незапослености. Правни основ за доношење ЛАПЗ је одредба 41. став 1. Закона о запошљавању и осигурању за случај незапослености („Службени гласник РС”, број 36/09 и 88/10), којом је утврђено да надлежни орган локалне самоуправе може, по прибављеном мишљењу Локалног савета за запошљавање, усвојити ЛАПЗ.

У складу са одредбом 41. став 3. Закона о запошљавању и осигурању за случај незапослености, ЛАПЗ је у сагласности са Националним акционим планом за запошљавање за 2014. годину („Службени гласник РС”, број 118/2013)

Тачком 9. Националног акционог плана за запошљавање за 2014. предвиђено је „Суфинансирање програма или мера активне политике запошљавања предвиђених локалним акционим плановима запошљавања средствима из републичког буџета (по захтеву територијалне аутономије или јединице локалне самоуправе):

Територијална аутономија односно јединица локалне самоуправе, може до 28. фебруара 2013. године, преко надлежне филијале НСЗ, поднети захтев министарству надлежном за запошљавање за учешће у финансирању програма или мера активне политике запошљавања.

Узимајући у обзир мишљења филијала на поднете захтеве јединица локалне самоуправе, НСЗ доставља министарству предлог за учешће у финансирању програма или мера активне политике запошљавања, у року од 30 дана од дана истека рока за подношење захтева.

У 2014. години одобраваће се учешће у финансирању програма или мера активне политике запошљавања, и то:

- субвенције за самозапошљавање;
- стручна пракса - ради стицања практичних знања и вештина за самосталан
- рад у струци без заснивања радног односа и то за лица са најмање средњим
- образовањем, без обзира на године живота;
- стицање практичних знања уз заснивање радног односа, за лица без квалификације;
- јавни радови.

Услов за одобравање учешћа у финансирању програма или мера активне политике запошљавања је да јединица локалне самоуправе има:

- формиран локални савет за запошљавање,
- донет локални акциони план запошљавања (ЛАПЗ),
- обезбеђено више од половине потребних средстава за финансирање одређеног програма или мере. Изузетно, уколико се ради о неразвијеној јединици локалне самоуправе, министар надлежан за послове запошљавања, у складу са Законом о запошљавању и осигурању за случај незапослености ("Службени гласник РС", бр. 36/09 и 88/10) може одобрити учешће у финансирању и кад је обезбеђено мање од половине потребних средстава;

- усклађене програме и мере са приоритетима и циљевима локалног економског развоја и локалног тржишта рада.

Критеријуми на основу којих се одобрава учешће у финансирању програма или мера су:

- степен развијености јединице локалне самоуправе,
- индикатори на локалном тржишту рада,
- предвиђени ефекат програма или мера и економска оправданост.

Приоритет за учешће у финансирању програма или мера активне политике запошљавања у 2014. години имају:

- неразвијене јединице локалне самоуправе - утврђене у складу са посебним прописом Владе,

- програми и мере предвиђени локалним акционим плановима запошљавања који укључују теже запошљива лица и лица у стању социјалне потребе и

- захтеви поднети од стране јединица локалних самоуправа које су формирале локални савет за подручје више јединица локалних самоуправа и усвојиле заједнички план запошљавања за подручје тих јединица локалних самоуправа.

НСЗ ће започети реализацију одобрених захтева за учешће у финансирању програма или мера након преноса средстава из буџета Републике Србије и буџета јединице локалне самоуправе.“

ЛАПЗ садржи све елементе предвиђене чланом 39. Закона о запошљавању и осигурању за случај незапослености („Службени гласник РС”, број 36/09 и 88/10)

Општи циљ

Општи циљ политике запошљавања на подручју општине Пландиште је повећање запослености и подстицање запошљавања и социјалног укључивања теже запошљивих лица и посебно осетљивих категорија незапослених лица.

Специфични циљеви:

I Подстицање запошљавања теже запошљивих лица и веће социјално укључивање осетљивих група кроз јавне радове – 25 лица;

II Подстицање запошљавања младих 5 (стручна пракса)

III Унапређење социјалног дијалога на територији Општине.

IV Унапређење социјалног дијалога на међуопштинском нивоу кроз спровођење регионалних јавних радова - 5 лица у трајању од 2 месеца

Успешно остваривање ЛАПЗ и предвиђених приоритета и мера подразумева активно учешће и сарадњу свих институција и социјалних партнера. Из тог разлога поред Општинске управе и Савета за запошљавање, у припреми и изради ЛАПЗ учествовали су: Национална служба за запошљавање – Филијала Вршац, Испостава Пландиште, Удружење предузетника, послодавци и невладине организације које се баве проблематиком инвалидних лица.

I АНАЛИЗА СТАЊА У ЛОКАЛНОЈ ЗАЈЕДНИЦИ

1. ОСНОВНИ ПОДАЦИ

Пландиште је једна од пограничних општина Јужног Баната. Граница општине Пландиште се једним делом наслања на канал Дунав – Тиса- Дунав, који ствара могућност за развој воденог саобраћаја. На овом простору изграђен је велики број двораца – летњих резиденција, са веома лепим парковима. По стилу градње углавном припадају класицизму /дворац «Капетаново», дворац на Јагодићу, два дворца крај Старог Леца, дворац у Хајдучици.

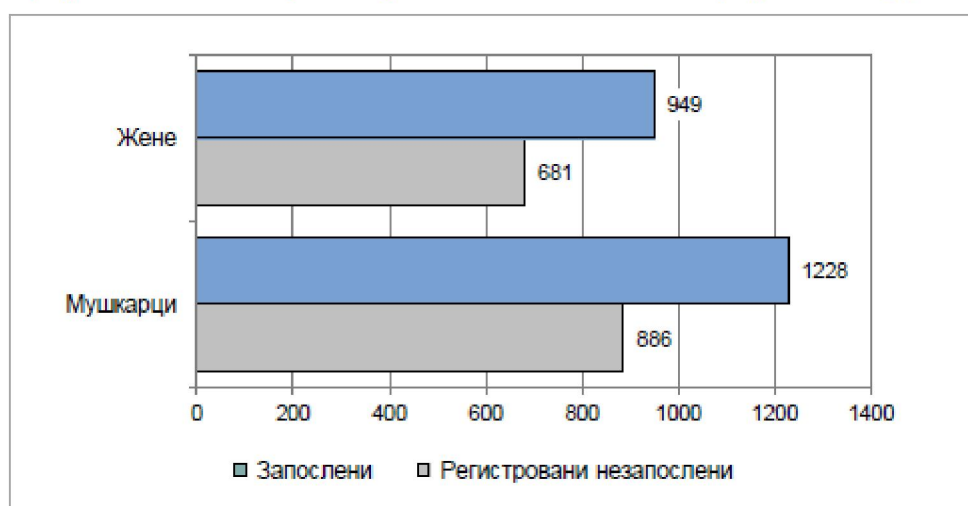
На великом простору некадашњих пустара, откривена су налазишта нафте и гаса. Развијена је пољопривредна производња, млинска и прехрамбена индустрија. У околини има доста ловних подручја, док се на каналу Дунав - Тиса – Дунав, Брзави и речици Моравици развија риболов.

Површина:	383 км²
Број насеља:	14
Број становника:	11.336
Укупан број запослених:	2177
Укупан број незапослених (децембар 2013):	1591
Запослени у предузећима, задругама и др. орг.	око 75,00%
Запослени у јавном сектору:	око 25,00%
Нето зарада по запосленом: (децембар 2013.)	28.789 динара
Пољопривредна површина /друштвена и индивидуална пољ.газдинства	33.382,8 ха
Укупна обраста шумска површина	167 ха
Укупна дружина путева:	163 км

2. ЕКОНОМСКА СИТУАЦИЈА

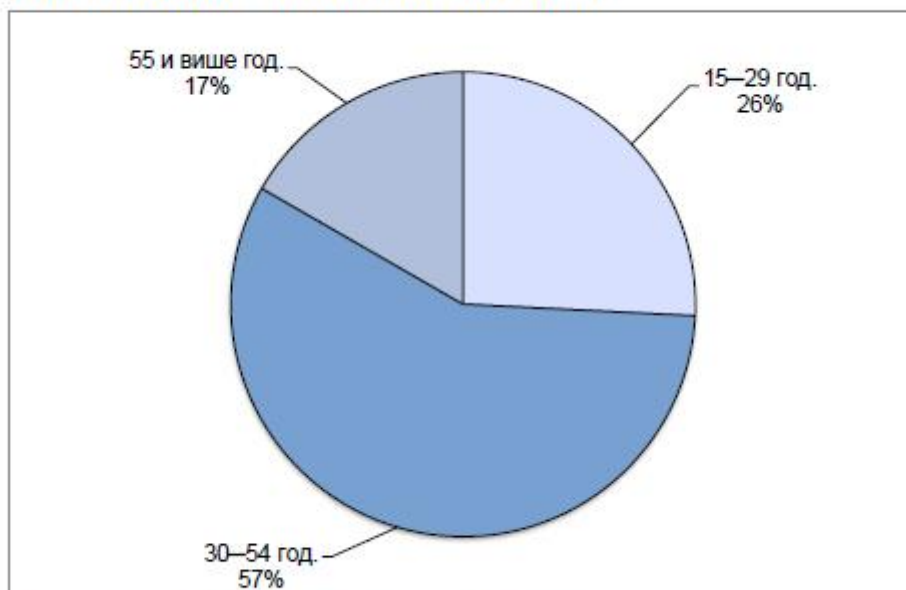
Број запослених	2177	(2012)
Запослени у односу на број становника (у %)	19,5	(2012)
Просечне зараде без пореза и доприноса (РСД)	25791	(2012)
Број регистрованих незапослених	1567	(2012)
Регистровани незапослени на 1 000 становника	140	(2012)

Број запослених и регистрованих незапослених, према полу, 2012.



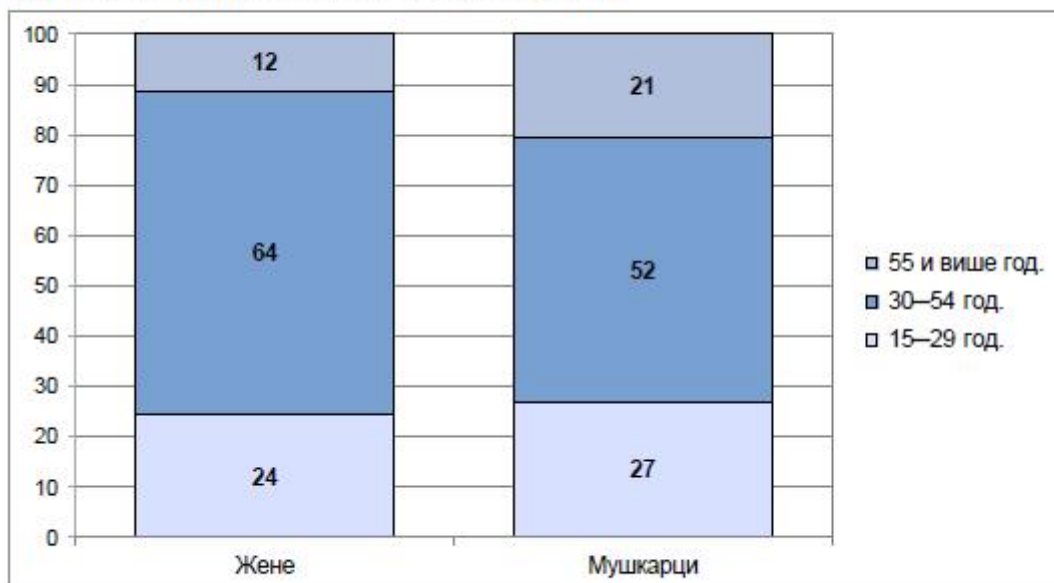
Извор: РЗС – Статистика запослености и зарада,
НСЗ – Национална служба за запошљавање

Учешће незапослених према старосним групама у укупном броју незапослених, 2012. (у %)



Извор: НСЗ – Национална служба за запошљавање

Учешће незапослених према старосним групама и полу у укупном броју незапослених, 2012. (у %)



Извор: НСЗ – Национална служба за запошљавање

2.1. Кретање домаћег друштвеног бруто производа

Обзиром да се подаци за БДП (бруто друштвени производ) у оквиру званичне статистике Републике Србије, воде само на нивоу Републике у целини, основни економски индикатори на нивоу округа и општина су друштвени производ и народни доходак.

Привреда Републике Србије у 2012. години забележила је рецесију, а реални пад бруто друштвеног производа (БДП) на годишњем нивоу износио је 1,7%. Paket мера фискалне консолидације који је усвојен у јесен 2012. године довео је до извесне

стабилизације јавних финансија, али упркос тим мерама буџетски дефицит у 2012. години порастао је на 6,4% БДП, а јавни дуг сектора државе на 61% БДП.

Кључни резултат економске политике у протеклом периоду, 2013. године, је опоравак српске привреде вођен растом индустријске и пољопривредне производње и растом нето извоза. У првих шест месеци 2013. године привреда је остварила, након рецесије у 2012. години, реални међугодишњи раст БДП од 1,4%, и то у условима погоршаних економских изгледа евро зоне и региона као кључних спољнотрговинских партнера Републике Србије. У другом кварталу 2013. године, успорен је раст привредне активности у односу на први квартал под утицајем успоравања и пада кредитне активности, због ограничене тражње за кредитима и снижене понуде кредита, као и престанка субвенционисаног кредитирања привреде у марту са исцрпљивањем буџетских средстава за те намене.

У другом кварталу 2013. године сви агрегати употребе БДП, осим извоза робе и услуга, реално су били мањи у односу на исти период 2012. године. Порасту извоза највише је допринео извоз друмских возила, електричних машина и апарата, обојених метала, производа од метала и поврћа и воћа, што чини 35,8% укупног извоза.

Реални раст БДП у трећем кварталу 2013. године, у односу на исти период предходне године, износио је 3,7%. Десезонирана серија података показује раст БДП у трећем кварталу 2013. године од 1,4% у односу на предходни квартал.

Реални раст БДП, у ценама претходне године, у четвртном кварталу 2013. године у односу на исти период претходне године, износио је 2,6%.

(Извор: Национални акциони план за запошљавање за 2013., РЗС)

Пројекција основних макроекономских показатеља Републике Србије

	2013	2014	2015
БДП, мил. динара (текуће цене)	3.679.015	3.979.131	4.316.243
БДП по становнику, у ЕУР	4.295,5	4.545,3	4.846,8
Реални раст БДП у %	2,0	3,5	4,0
Инфлација, крај периода, у %	5,5	5,0	4,5
Број формално запослених, годишњи просек, у 000	1.721,6	1.742,2	1.782,3

Пројекција основних макроекономских показатеља

Извор: МФП

Кретање економије Пландишта од 2012. и 2013. години било је једнако као и остатку Србије. Наметнуте економске санкције праћене ратом и масовним миграцијама значајно су утицале на економију општине. Нестала су бројна мала и средња државна предузећа из различитих сектора: текстилна, пољопривредна и друга предузећа која су захтевала велики број запослених. Њихов нестанак резултирао је растом стопе незапослености.

Према подацима Агенције за привредне регистре у Пландишту је регистровано 256 предузетника, 100 привредних друштава и 34 удружења и савеза. Посматрајући секторски, најзаступљенија је пољопривреда и прерађивачка индустрија.

У општини Пландиште предузећа се према величини деле на средња и мала.

	Година	Број запослених
1	2007.	2617
2	2008.	2342
3	2009	2210
4	2010	1963
5	2011	2108
6	2012	2177

Број запослених по годинама

Укупан број запослених 2007. године је био 2617, а 2008. године износио је 2342. У 2010. запослено је 1963, у 2011. запослено 2108. Удео жена у укупном броју запослених је око 40%. Лица која самостално обављају делатност око 17%.

Укупан број запослених највећи је био 2007. године, затим се константно смањивао да би достигао најнижи ниво 2010. године. У 2011 број запослених је порастао за 145, у процентима за 6,88%. На крају 2012. године, број запослених, на територији општине Пландиште, износио је 2177. У односу на 2011. годину, број запослених је порастао за 69, у процентима 2,25%.

Општина Пландиште спада у изразито недовољно развијене општине у Републици Србији чији је степен развијености испод 60% републичког просека (Уредба о утврђивању јединствене листе развијености региона и јединица локалне самоуправе «Службени гласник РС», број 69/2011). Пољопривреда и текстилна индустрија су биле носиоци развоја ове општине. Данас у овим гранама број запослених је преопловљен, а по правилу плате су на најнижем нивоу. Крајем 2013. године, предузеће за производњу и промет «Јасмил» ДОО Ариље, у области текстилне индустрије, отворило је погон у просторијама некадашњег «Плантекса». План је да се запосли око 200 радника.

2.2 Проблеми

* недовољан број адекватно образованих и квалификованих људи међу локалном популацијом;

* све старије становништво и одлазак младих у развијеније општине

* неповољна структура привреде

* недовољно инвестиција

Док је сасвим сигурно да ће подршка постојећим послодавцима бити критична компонента пландиштанске Стратегије општинског развоја, тренутна нестабилност на глобалном нивоу указује на то да је за општину подједнако важно да се локална економија разграна а и да осигура подршку сектора за запошљавање, у циљу дугорочног одрживог раста малих и средњих предузећа и предузетништва.

Формирање канцеларије за локално-економски развој у оквиру Општинске управе Пландиште је један од важних корака ка пружању подршке и промовисању успостављања мреже сарадње између малих, средњих и микро предузећа и предузетника.

Пландиште има знатан потенцијал за развој нових предузећа. Анализа друштвено-економских кретања и анализа заинтересованих страна указују на то да могућности постоје у многим областима, укључујући туризам, малопродају, трговину, прехранбену и пољопривредну индустрију, експлоатацију геотермалних вода, развој алтернативних извора енергије... (снаге ветрова, прерада биомасе и слично).

2.3. Јавни сектор

Уколико се посматра као засебан ентитет, јавни сектор има веома мали удео у бруто домаћем производу, али велики удео у степену запослености на локалном нивоу. Неке компоненте запослености у јавном сектору у многоме се могу посматрати као „фиксне” – не у погледу броја запослених (који варира), него у погледу стабилности под-сектора у оквиру општине. Ови под-сектори укључују здравство, образовање, полицију и послове локалне управе, као и неке децентрализоване делове централне власти (као што су пореска служба, катастар, социјалне установе). Друге компоненте могу изабрати да ли ће се лоцирати у општини или не. Ови под-сектори укључују регионалне службе (као што је РЦР), донаторске организације и организације које се баве великим пројектима, а можда и додатне децентрализоване компоненте централног и покрајинског управљања.

Иако је улога јавног сектора у доношења одлука на локалном нивоу лимитирана због постојања снажне централне власти, локална управа се укључује у пројектне циклусе те тако поседује нове изворе финансирана па и степен самосталног доношења одлука расте, као и број приватних иницијатива.

2.4. Пољопривреда

Општина Пландиште је пољопривредна општина која је у највећој мери везана за производњу у пољопривредном сектору.

Због великог значаја који пољопривреда има у општини Пландиште, у наставку ће се стање у овој привредној делатности детаљније приказати.

Укупна територија општине Пландиште износи 383,13 km^2 или 38.313,9 *ha*. На пољопривредно земљиште отпада 33.382,8 *ha* или 87,13 %, а на непољопривредно земљиште отпада 4.931,1 *ha*, тј. 12,87 % укупне површине територије Општине.

Шуме и шумско земљиште на територији општине Пландиште простире се на 167 *ha*. У претходном периоду шуме су биле распрострањене на 224 *ha* и уочава се смањење под шумама и шумским земљиштем за 47 *ha*, тј за 25,45 %. Шуме су најзаступљеније у катастарској општини Хајдучица а најмање заступљене у кастарским општинама Милетићево и Банатски Соколац.

Обрадиво пољопривредно земљиште заузима 30.812,84 *ha*, тј. 92,30%, а **необрадиво** пољопривредно земљиште заузима 2.569,96 *ha* или 7,70% од укупног пољопривредног земљишта на територији општине Пландиште.

Обрадиво пољопривредно земљиште у Општини и 2013. год., у ha

К.О.	Њиве	Вртови	Воћњаци	Виногради	Ливаде	Укупно (ha)
Соколац	1.105,0266	0,0000	0,0000	0,0000	4,3509	1.109,3775
Барице	2.370,3438	0,0000	3,5790	1,4314	4,9487	2.380,3029
Дужине	804,8907	0,0000	0,4660	0,0000	0,8734	806,2301
Хајдучица	3.255,9187	0,0000	0,0000	0,0000	2,6033	3.258,5220
Јерменовци	2.580,2088	0,0000	3,4248	0,3261	0,1298	2.584,0895
Купиник	1.880,6806	0,0000	0,0000	0,0000	7,9464	1.888,6270
Маргита	3.210,1059	0,0000	3,0741	0,4493	16,1943	3.229,8236
Марковићево	619,0717	0,0000	0,4517	0,0000	0,0000	619,5234
Милетићево	1.508,3987	0,0000	0,6433	0,0000	1,5676	1.510,6096
Пландиште	3.745,5551	0,0000	16,0111	0,0699	12,8834	3.774,5195
Стари Лец	3.510,0777	0,0000	1,3930	0,0000	65,9690	3.577,4397
Велика Греда	3.401,9109	0,0000	2,1562	0,0000	3,9653	3.408,0324
Велики Гај	2.497,4948	0,0000	118,0105	0,0000	50,2347	2.665,7400
УКУПНО (ha):	30.489,6840	0,0000	149,2097	2,2767	171,6668	30.812,8372

Извор: Катастар општине Пландиште

Од **обрадивог пољопривредног земљишта** најзаступљеније су њиве са 30.489,68 ha и оне чине чак 98,95% обрадивог или 91,33% укупног пољопривредног земљишта. Воћњаци се налазе на 149,21 ha и чине 0,48% обрадивог, тј. 0,45% укупног пољопривредног земљишта. Виногради су заступљени са 2,28 ha, тј. 0,007% обрадивог и 0,0068% укупног пољопривредног земљишта. Ливаде се простиру на 171,67 ha и чине 0,56% обрадивог и 0,51% укупног пољопривредног земљишта.

Највише обрадивог пољопривредног земљишта налази се у катастарској општини Пландиште 3.774,52 ha што је 12,25% од укупног обрадивог земљишта или 11,31 % од укупног пољопривредног земљишта у општини, а **најмање** је у катастарској општини Марковићево 619,52 ha и то је свега 2,01% од укупног обрадивог земљишта или 1,86 % укупног пољопривредног земљишта у општини.

Од **необрадивог пољопривредног земљишта** најзаступљенији су пашњаци са 2.338,60 ha и они чине чак 91% необрадивог и 7% укупног пољопривредног земљишта. Трстици и мочваре заузимају 71,49 ha, тј. 2,78% необрадивог и 0,22% укупног пољопривредног земљишта. На остала земљишта отпада 159,86 хектара што представља 6,22% необрадивог и 0,48% укупног пољопривредног земљишта.

Необрадиво и свеукупно пољопривредно земљиште у Општини

К.О.	Пашњаци	Трстици и мочваре	Остало земљиште	Укупно (ha)	Свеукупно Обрадиво и необрадиво земљиште
Соколац	3,5231	0,0000	0,7983	4,3214	1.113,6989
Барице	129,1271	4,6860	0,0026	133,8157	2.514,1186
Дужине	24,3669	0,0000	0,0000	24,3669	830,5970
Хајдучица	809,4726	0,0000	95,6260	905,0986	4.163,6206
Јерменовци	67,6467	0,0000	2,3404	69,9871	2.654,0766
Купиник	111,1651	0,2590	0,2651	111,6892	2.000,3162
Маргита	443,5049	7,6118	7,2871	458,4038	3.688,2274
Марковићево	55,9626	0,0000	0,0000	55,9626	675,4860
Милетићево	44,1644	0,1636	0,0005	44,3285	1.554,9381
Пландиште	53,7057	1,1420	20,3576	75,2053	3.849,7248
Стари Лец	492,5348	1,3300	29,3753	523,2401	4.100,6798
Велика Грета	9,6783	1,0219	0,6659	11,3661	3.419,3985
Велики Гај	93,7491	55,2804	3,1417	152,1712	2.817,9112
УКУПНО (ha):	2.338,6013	71,4947	159,8605	2.569,9565	33.382,7937

Најмање необрадивог пољопривредног земљишта има у катастарској општини Банатски Соколац, свега 4,32 ha и то је 0,17% од необрадивог земљишта или 0,013% од укупног пољопривредног земљишта а **највише** у катастарској општини Хајдучица 905,10 хектара што представља чак 35,22% од необрадивог земљишта или 2,71% укупног пољопривредног земљишта на територији општине Пландиште.

Ако се посматра **укупно пољопривредно земљиште** у целости (обрадиво и необрадиво) уочава се да га има највише у К.О. Хајдучица 4.163,62 ha што представља 12,47% од укупног пољопривредног земљишта у општини, а најмање у К.О. Марковићево 675,48 ha, тј. 2,02% од укупног пољопривредног земљишта у општини Пландиште.

На територији општине Пландиште заступљено је земљиште од прве до седме бонитетске класе, али највећи проценат земљишта је треће и четврте класе, око 60 %.

Складиштени капацитети за житарице постоје у Пландишту, Великој Греди и Банатском Соколцу. Силос у Пландишту је капацитета 20.000 тона, у Великој Греди 10.000 тона а у Банатском Соколцу тона. Сва три силоса су у приватној својини, а силоси у Пландишту и Великој Греди имају и сушаре.

Подна складишта постоје у сваком месту, различитих су капацитета и сва су у приватном власништву, изузев подног складишта у Великој Греди које је у власништву железница Србије и налази се тик уз колосек у железничкој станици.

Складиштени капацитет за замрзавање воћа, поврћа, меса налази се у Великој Греди и капацитета је 5.000 тона.

Циљ је да се у најскоријој будућности помогне да постојећи прерађивачки капацитети достигну своју оптималну испуњеност у погледу расположивих капацитета.

Тиме би се дошло до апсорпције велике количине ратарских производа и могућег запошљавања одређеног броја сеоског становништва.

Рентабилан узгој стоке захтева релативно софистициран систем како би се могао омогућити пласман производа и како би они били конкурентни на тржишту.

Такође требало би снаге у будућности усмерити и на развој воћарства у општини Пландиште.

Удео пољопривредног становништва у општини Пландиште је доста висок. Једна од слабости је свакако и непостојаност прецизне базе података о пољопривредном земљишту и пољопривредним газдинствима. Када говоримо о пољопривредним газдинствима потребно је у најскоријем времену урадити прецизну анализу каква је старосна структура пољопривредних газдинстава, како би се могла омогућити лакша и рентабилнија производња. Ту се превасходно мисли на она регистрована пољопривредна газдинства чије је носица лице старије од 55 година а газдинство је мање од 5 хектара. Такви носиоци газдинства би у наредном периоду могли добијати одређене субвенције. Број ргистрованих газдинстава у 2013. години смањио се у односу на 2012. годину, са 1.962 на 1.934, или за 1,43 %.

Аграрна структура општине Пландиште за 2013. годину

Величина регистрованог пољопривредног газдинства (РПГ) у хектарима	Број РПГ
до 5	1.375
од 5 до 20	329
од 20 до 100	199
преко 100	31
УКУПНО:	1.934

Извор: Општинска управа општине Пландиште (одсек за пољопривреду)

2.4.1. Пропадање пољопривредне инфраструктуре

Пре неколико година изграђена је свеобухватна мрежа канала како би се вода доводила до поља, а потом по потреби одводила. Међутим, прелаз са система земљорадничких задруга на тржишну економију и касније нефункционалности тржишта у погледу пољопривредних производа довели су до пропадања инфраструктуре канала.

У општини Пландиште наводњава се површина од 1.830 хектара што је 5,48 % од укупног пољопривредног земљишта или 5,94 % од обрадивог пољопривредног земљишта. У општини постоји каналска мрежа у површини од 38.089,7 хектара, а цевна дренажа изграђена је у површини од 793 хектара.

Детаљној каналској мрежи (ДКМ), из године у годину, умањује се функција благовременог пријема и спровођења сувишних атмосферских вода и дренажна функција за пријем подземних вода, због нередовног одржавања, услед чега долази до закоровљавања и замуљења пројектованог профила канала.

На површини сливова на територији општине Пландиште изграђена је каналска мрежа дужине 990,5 километара која обухвата главне одводне канале, као и секундарну каналску

мрежу која прихвата сувишне површинске и подземне воде са пољопривредног и другог земљишта. Главни одводни канали сувишне воде одводе у реципиенте: Канал ДТД, Брзаву и Моравицу било гравитационо, комбиновано или механичким путем.

Сви системи за одводњавање изграђени су 70-тих година прошлог века, а дограђивани и реконструисани у периоду од 1981-1989. године. Исти су пројектовани и изграђени са одређеним важећим техничким критеријумима за отворену каналску мрежу и црпне станице. Каналска мрежа и објекти нису одржавани по критеријумима који би допринели да изграђени системи за одводњавање у сваком моменту поприме онај степен функционалности који је предвиђен техничком документацијом. Економска моћ друштва је таква да не обезбеђује ону висину средстава која је неопходна за редовно годишње одржавање водопривредних објеката. Приликом пројектовања је констатовано да без надградње водопривредних система, нема сигурне и интензивне пољопривредне производње. Да би се овај ефекат постигао, поред изграђене каналске мреже морају се применити најсавременије агро-педомелиоративне мере уз примену најсавременијих система за наводњавање. Другим речима, нема сигурне пољопривредне производње без уградње дренажних система и примене наводњавања. На територији општине хоризонтална цевна дренажа је уграђена у незнатном проценту од укупне површине која је под каналском мрежом.

Као предуслов за успешну и рентабилну пољопривредну производњу, у будућности треба максимално користити потенцијал и могућност коју пружа хидросистем ДТД. У наредном периоду треба урадити предлоге пројеката за обнављање, санацију и одржавање каналске мреже.

2.4.2. Побољшано управљање пољопривредном производњом

Узгој стоке у исплативим количинама захтева релативно софистицирани систем како би производ могао бити пласиран на тржишту. Овај систем се распао у периоду преласка са социјалистичког система на тржишну економију, али сада га је држава поново успоставила. Као резултат тога, производња стоке порасла је за неких 15% и наставила је да се развија.

2.4.3. Мере за унапређење пољопривреде

Иако је тренутна неефикасност пољопривредног сектора у Планишту у великој мери ван контроле општине, постоји много тога што се може учинити на локалном нивоу. Ту спада следеће:

- Одређивање приоритета у улози општине у координацији комасације земљишта у приватном власништву кроз размену парцела, продају и прерасподелу;
- Проактиван развој односа са великим компанијама које своју делатност обављају ван општине, а које поседују велике парцеле пољопривредног земљишта на територији општине. Требало би их подстаћи да максимално повећају производњу и приносе на свом земљишту на обострану корист компанија и локалне економије;
- Израда предлога пројекта за обнављање и одржавање пољопривредних канала за наводњавање.

3. ЗАРАДЕ

Укупна просечна зарада у Републици Србији у децембру 2013. године износила је 70.071,00 динар, а по одбитку пореза и доприноса 50.820,00 динара.

У односу на просечну зараду без пореза и доприноса, исплаћену за новембар 2013. године, децембарска зарада у просеку је номинално већа за 15,2%, а реално за 15,0%.

Просечна зарада исплаћена у децембру 2013. године у Републици Србији, у односу на просечну зараду исплаћену у децембру 2012. године, номинално је већа за 7,5%, а реално је већа за 5,2%.

Просечна зарада у Војводини, за децембар 2013. године, износила је 72.183,00 динара.

Укупна просечна зарада без пореза и доприноса у Војводини у децембру 2013. године износила је 52.238,00 динара.

На подручју Јужнобанатске области укупна просечна зарада исплаћена у децембру 2013. године износила је 77.747,00,00 динара.

Укупна просечна зарада без пореза и доприноса на подручју Јужнобанатске области, за децембар 2013. године, износила је 55.973,00 динара.

	Просечна зарада	Номинални индекси		Просечна зарада без пореза и доприноса
		XII 2013	I-XII 2013	
		XI 2013	I-XII 2012	
Република Србија	70.071	115,1	105,7	50.820
Војводина	72.183	122,3	105,8	52.238
Јужно-банатска област	77.747	122,3	106,6	55.973
Алибунар	45.084	107,9	104,1	32.698
Бела Црква	49.535	119,2	107,9	35.985
Вршац	97.668	140,7	105,4	70.250
Ковачица	54.509	159,6	110,5	39.365
Ковин	76.148	131,2	107,6	55.100
Опово	52.327	103,5	112,8	37.900
Панчево - град	80.212	112,6	106,5	57.624
Пландиште	39.432	101,1	107,8	28.789

Зараде по запосленом - децембар 2013. - по општинама

Највише просечне зараде без пореза и доприноса, односе се на град Вршац 70.250,00 динара и општину Панчево 57.624,00 динара, док је најнижу зараду забележила општина Пландиште 28.789,00 динара.

4. СТАЊЕ НА ТРЖИШТУ РАДА ОПШТИНЕ ПЛАНДИШТЕ

4.1. Демографски показатељи

Општина Пландиште обухвата површину од 383 км² на којој живи 11 336 становника у 14 насеља, односно 29, становника на км², што је знатно ниже од републичког просека. По резултатима пописа становништва, домаћинства и станова у Републици Србији 2011. године у општини Пландиште има 11 336 становника.

Окрузи/ Општине	1948.	1953.	1961.	1971.	1981.	1991.	2002.	2011.
Република Србија	5.794.834	6.162.321	6.678.247	7.202.915	7.729.246	7.576.837	7.498.001	7.186.862
Војводина	1.640.599	1.698.640	1.854.971	1.952.560	2.034.782	1.970.195	2.031.992	1.937.809
Јужнобанатск и округ	279.092	292.125	320.187	221.285	340.189	315.633	313.937	293.730
Општина Пландиште	19.223	19530	19 455	17.882	16.138	14.581	13377	11336

Кретање броја становника од 1948 до 2011

Кретање броја становника по званичним пописима

Општину Пландиште чини 14 насеља – Пландиште са 3825 становника (33,74 од укупног броја становника Општине) и 12 села са укупно 7511 становника. Општина Пландиште је рурална средина.

Према овим резултатима у општини Пландиште у односу на попис из 2002. године број становника је мањи за 2041, у процентима за 15,26%. У свим насељима је смањен број становника. Поред Пландишта (3825) , преко хиљаду становника имају Хајдучица (1150) и Велика Греда (1158). Насеља са најмањим бројем становника, сем засеока Лаудоновац (21) су Дужине (147), Марковићево (160), Купиник (238) и Банатски Соколац (272). У процентима највеће смањење становника има Дужине са 32,88%, Купиник са 31,81% и Велики Гај са 29,11%. Јерменовци имају најмање смањење становника 12,39 па Пландиште са 10,44.

Старосне структуре становништва у Општини, највише је становништва између 40 и 59 године живота-3624.

Активног становништва (у које спадају лица стара 15 и више година која обављају занимање, незапослена лица која траже посао и лица која су привремено прекинула занимање) у Општини има 3766 односно 49,82%. С друге стране, неактивно становништво подељено је у три групе: становништво са личним примањима (лица са пензијом, приходима од имовине или другим стални личним приходима), издржавано становништво и становништво које живи у иностранству мање од једне године.

Општа стопа активности, као однос активног и укупног становништва, у општини Пландиште је неповољна (33,22%) што значи да постоји већи број неактивног од активног становништва. Од 7559 становника општине Пландиште која припадају старосној групи од 15 до 64 година старости (DevInfo Србија), односно категорији радно способног

становништва, активно је 3766 људи, односно стопа искоришћености радно-способног континента је 49,82%.)

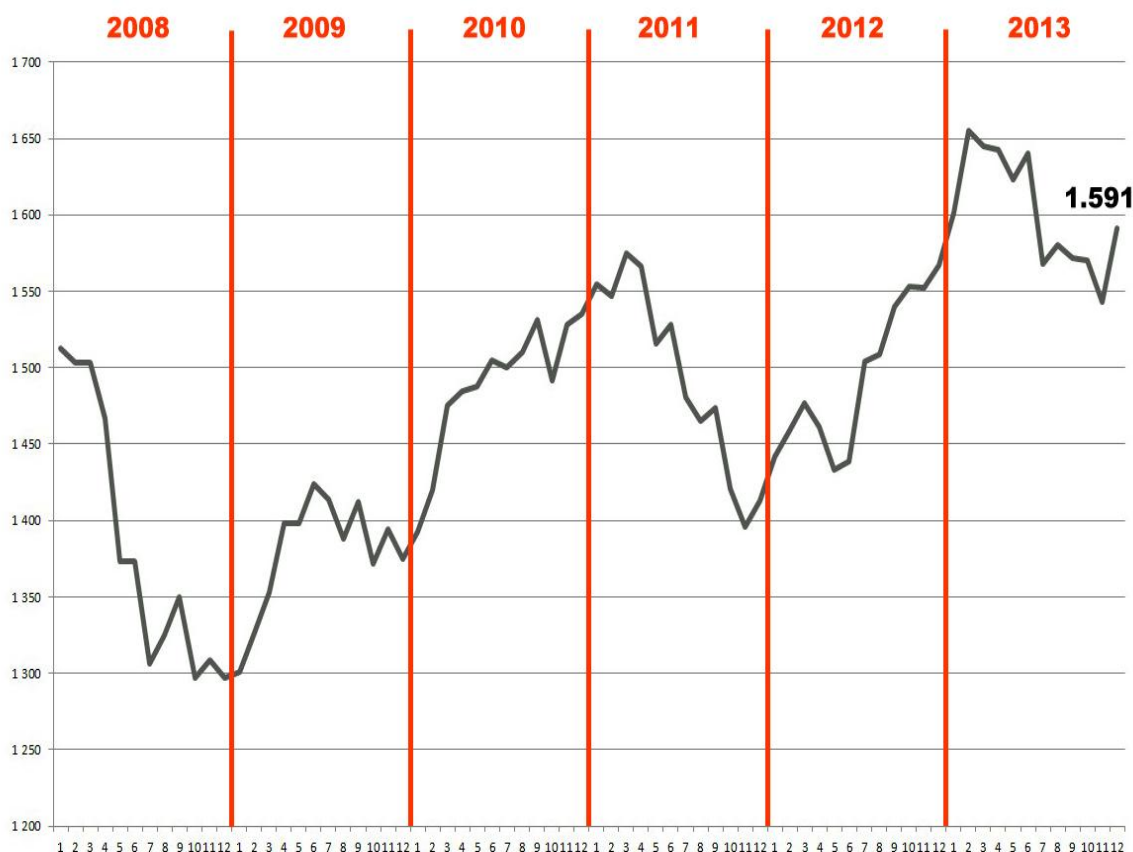
Стопа запослености активног становништва, износи 28,80

5. НЕЗАПОСЛЕНОСТ



НАЦИОНАЛНА СЛУЖБА ЗА

Општина Пландиште



www.nsz.gov.rs

Незапосленост данас представља један од најтежих економских и социјалних проблема како у Србији тако и у општини Пландиште, где је висок ниво незапослености присутан већ дужи низ година. Општа привредна и друштвена кретања непосредно су се одразила на стање и кретање на тржишту рада и у области запослености и запошљавања.

Тржиште рада и радне снаге приказано је посредством следећих табела. Општина Пландиште бележи пораст броја незапослених у последње 3 године, и то највише у категорији неквалификованих незапослених лица.

Однос броја запослених и незапослених у Општини за период 2010-2013. год. (са стањем у децембру)

	2010	2011	2012	2013
Број запослених	1.963	2.108	2.177	Н.д.
Број незапослених	1.535	1.413	1.567	1.591

Извор: НСЗ, Филијала Вршац

Квалификациона структура незапосленог становништва Општине за период 2010-2013. год. (са стањем у децембру)

	2010	2011	2012	2013
Неквалификовани	580	595	669	721
Нижа стручна спрема	96	50	35	27
Квалификовани	385	346	399	384
Средња стручна спрема	392	353	374	364
Висококвалификовани	2	2	1	1
Виша стручна спрема	46	32	37	54
Висока стручна спрема	34	35	52	40
Укупно:	1.535	1.413	1.567	1.591

Извор: НСЗ, Филијала Вршац

Највеће пријављене потребе за запошљавањем у 2010. години биле су у мају и јуну, у 2011. и 2012. години у априлу а 2013. године у јуну.

Пријављене потребе за запошљавањем у општини Планиште за период 2010-2013.

Период	2010.	2011.	2012.	2013.
Јануар	2	5	0	0
Фебруар	1	0	0	0
Март	3	1	4	0
Април	6	22	43	0
Мај	14	9	5	0
Јун	14	1	0	10
Јул	3	1	3	2
Август	2	2	1	0
Септембар	3	0	0	5
Октобар	0	2	0	0
Новембар	1	0	0	0
Децембар	1	0	0	0
УКУПНО:	50	43	56	17

Извор: НСЗ Филијала Вршац

На основу одредби Закона о запошљавању и осигурању за случај незапослености ("Службени гласник РС", број 36/2009., од 15.05.2009. године), Национална служба за запошљавање води евиденцију о потреби запошљавања. Пријаву потребе за

запошљавањем подноси послодавац који има слободан посао и жели да му Национална служба за запошљавање посредује у запошљавању.

То значи да не постоји више обавеза послодавца да достављају Националној служби за запошљавање пријаву о слободном радном месту. Због тога подаци о пријави потребе за запошљавањем, о којима сада Национална служба за запошљавање води евиденцију, и пријављеним потребама за радницима, о којима је Национална служба за запошљавање водила евиденцију до ступања на снагу Закона, нису методолошки упоредиви.

Заснивање радног односа у општини Пландиште за период 2010-2013. година

Период	2010.	2011.	2012.	2013.
Јануар	74	103	75	83
Фебруар	36	117	50	50
Март	58	136	76	86
Април	46	81	78	74
Мај	51	146	89	63
Јун	98	120	35	72
Јул	109	149	77	104
Август	116	116	49	52
Септембар	139	121	70	101
Октобар	87	63	87	69
Новембар	153	55	55	59
Децембар	215	44	40	63
УКУПНО:	1.182	1.251	781	876
Месечни просек:	99	104	65	73

Извор: НСЗ Филијала Вршац

У општини Пландиште је у 2010. години радни однос засновало је 1.182 незапослена лица, и то највише у децембру, њих 215, а најмање у фебруару, 36 лица. У 2011. години запослило се 1.251 лице, највише се запослило у јулу 149 лица, а најмање у децембру 44 лица. 781 незапослено лице засновало је радни однос у 2012. години, и то највише у мају, 89 лица, а најмање у јуну 35 лица. За дванаест месеци 2013. године запослено је 876 лица, и то највише у јулу, њих 104, а најмање у фебруару, 50 лица.

Највећи број незапослених лица у погледу старосне структуре, на крају извештајног месеца (децембар) у 2010. години у општини Пландиште, био је код незапослених лица од 25 до 29 година, њих 198 или 12,89 %, а најмањи број незапослених лица био је између 60 и 65 година, њих 48 или 3,13 %.

У 2011. години највише незапослених било је такође у распону од 25 до 29 година, 174 лица или 13,31 %, а најмање незапослених у распону од 15 до 19 година, 59 незапослених лица, тј. 4,17 %.

У 2012. години највише незапослених лица било је у старосној структури од 35 до 39 година, 195 лица или 12,44 %, а најмањи број незапослених лица био је у старосној структури од 15 до 19 година, 53 лица, тј. 3,38 %.

И у 2013. години најмање незапослених лица било је такође у распону од 15 до 19 година, 58 лица тј. 3,65 %, али је зато дошло до промене старосне структуре код највише незапослених лица, и то у распону од 40 до 44 године, 192 лица или 12,07 %.

На крају извештајног месеца, (децембар) у 2010. године, у општини Пландиште, највећи број незапослених лица према трајању незапослености, 323 лица или 21,04 %, чекала су на посао између једне и две године, а најмање, 58 лица или 3,78 % чекало је на посао од осам до десет година и исто толико је чекало на посао и преко десет година. 2011. године највише незапослених, 281 лице, тј. 19,89 % такође је чекало на посао између једне и две године, а најмање незапослених, 63 лица или 4,46 % чекало је на посао између осам и десет година. Највише незапослених лица на крају децембра 2012. године, њих 245 или 15,63 %, чекало је на посао између три и пет година, а најмање незапослених, 63 лица или 4,02 % чекало је на посао од осам до десет година. 31. децембра 2013. године највећи број незапослених лица, њих 319, тј. 20,05 % чекало је на посао између једне и две године, а најмањи број незапослених, њих 80, тј. 5,03 % чекало је на посао од осам до десет година.

На крају децембра 2010. год. било је 982 дугорочно незапослена лица, тј. 63,97 %, у 2011. години 965 дугорочно незапослених лица или 68,29 %, у 2012. години 973 дугорочно незапослена лица или 62,09 % и у 2013. години чак 1097 дугорочно незапослених лица, тј. 68,95 %.

Према методологији дугорочно незапосленим лицима сматрају се лица која дуже од 12 месеци чекају на запослење.

У 2012. год. у општини Пландиште, најчешћи разлог престанка радног односа је истек рока за који је радни однос заснован, и то у чак 502 случаја или 54,80 %, затим следи у случају престанка рада послодавца, 144 случаја или 15,72 %, па споразумом између запосленог и послодавца, у 105 случајева или 11,46 % итд.

Ако се посматра запосленост код правних лица по секторима увиђа се да је највећи број запослених у општини Пландиште у 2012. год. био у прерађивачкој индустрији, њих 508 или 23,3 %, затим у пољопривреди, шумарству и рибарству 416, тј. 19,1 %, па у сектору здравствене и социјалне заштите 245 лица или 11,3 %, у образовању 197 лица или 9,0 %, државној управи и обавезном социјалном осигурању 90 лица или 4,1 % итд.

Запослени код правних лица по секторима делатности у општини Пландиште у 2012. год.

Запослени по секторима делатности	Број запослених
Пољопривреда, шумарство и рибарство	416
Рударство	0
Прерађивачка индустрија	508
Снабдевање електричном енергијом, гасом и паром	29
Снабдевање водом и управљање отпадним водама	23
Грађевинарство	52
Трговина на велико и мало и поправка моторних возила	20
Саобраћај и складиштење	21
Услуге смештаја и исхране	0
Информисање и комуникација	4
Финансијске делатности и делатности осигурања	8
Пословање некретнинама	0
Стручне, научне, иновационе и техничке делатности	14
Административне и помоћне услужне делатности	3
Државна управа и обавезно социјално осигурање	90
Образовање	197
Здравствена и социјална заштита	245
Уметност, забава и рекреација	12
Остале услужне делатности	19
УКУПНО:	1.661

Извор: РЗС

У 2012. год. у општини Пландиште било је запослено 2.177 лица, а од тога 43,6% биле су жене. Правна лица (привредна друштва, предузећа, установе, задруге и друге организације) у 2012. години запошљавала су 1.661 лице или 76,3%. Приватни предузетници (лица која самостално обављају делатност и запослени код њих) запошљавала су 516 лица, тј. 23,7%. Број запослених на 1.000 становника био је 195, а број запослених на 1.000 становника у правним лицима био је 149.

Запослени у општини Пландиште у 2012. год. код правних лица и код приватних предизетника

Врсте послодаваца	Број запослених	Удео (%)
Правна лица (привредна друштва, предузећа, установе, задруге ...)	1.661	76,30
Приватни предузетници (лица која самостално обављају делатност и запослени код њих)	516	23,70
УКУПНО:	2.177	100,00

Извор: РЗС

Статистички показатељи активности локалног тржишта рада у општини Пландиште показују тенденцију присутну низ година која је својствена и другим деловима земље у мањој или већој мери као што су:

- неусаглашеност понуде и потражње радне снаге
- велико учешће дугорочно незапослених лица
- неповољна квалификациона структура незапослених лица
- висока стопа незапослености младих
- велико учешће жена у укупној незапослености
- велики број незапослених који припадају теже запошљивим категоријама (особе са инвалидитетом, Роми, избегла и расељена лица ...)

Подстицање запошљавања, социјална укљученост теже запошљивих лица и рањивих категорија у свет рада, као и повећање нивоа образовања незапослених, остварује се реализацијом приоритета активне политике запошљавања, односно мера активне политике запошљавања.

II. ЦИЉЕВИ И ПРИОРИТЕТИ ПОЛИТИКЕ ЗАПОШЉАВАЊА

1. Циљеви

Уважавајући смернице и препоруке нове Европске стратегије 2020 за раст и развој и реално стање на тржишту рада Републике Србије, утврђени су циљеви политике запошљавања Републике Србије и одређени приоритети који ће се реализовати у 2014. години.

Сходно предходно изнетом и циљеви активне политике запошљавања у наредном периоду на локалном нивоу усмерени су на:

1. повећање запослености,
2. улагање у људски капитал и
3. социјалну инклузију.

2. Приоритети

Подстицање запошљавања, социјална укљученост теже запошљивих лица и рањивих категорија у свет рада, као и повећање нивоа образовања незапослених, се остварује реализацијом приоритета активне политике запошљавања, односно мера активне политике запошљавања.

Приоритети активне политике запошљавања у 2014. години оствариваће се реализацијом појединачних циљева и утврђених задатака за достизање конкретног циља, и то кроз:

I Подстицање запошљавања теже запошљивих лица и веће социјално укључивање осетљивих група кроз јавне радове – 25 лица;

II Подстицање запошљавања младих код приватних послодаваца за 5 лица (стручна пракса)

III Унапређење социјалног дијалога на територији Општине

III. МЕРЕ ПОДСТИЦАЈА АКТИВНЕ ПОЛИТИКЕ ЗАПОШЉАВАЊА У 2014. ГОДИНИ

Програми и мере активне политике запошљавања, Мерама локалне самоуправе и Локалног савета за запошљавање у сарадњи са свим релевантним чиниоцима, које ће се у 2014. години реализовати у циљу повећавања запослености и смањења незапослености су:

1. Јавни радови

1.1. Јавни радови се организују у циљу запошљавања првенствено теже запошљивих незапослених лица (инвалида, Рома) и незапослених у стању социјалне потребе, очувања и унапређења радних способности незапослених, као и ради остваривања одређеног друштвеног интереса.

У 2014. години организоваће се јавни радови у области социјалних, хуманитарних, културних и других делатности; одржавања и обнављања јавне инфраструктуре и одржавања и заштите животне средине и природе. Право учествовања у поступку организовања јавних радова у 2014. години имају органи територијалне аутономије и органи јединица локалне самоуправе, јавне установе и јавна предузећа, привредна друштва, предузетници, задруге и удружења.

Средства намењена за организовање јавних радова користе се за накнаду трошкова зарада незапослених лица укључених у јавне радове и трошкова спровођења јавних радова. Трошкови зараде не могу бити нижи од минималне зараде утврђене у складу са прописима о раду а одређују се у зависности од степена образовања лица и расположивих средстава за ову меру.

У зависности од врсте и сложености послова које обухвата јавни рад, за спровођење одређених јавних радова, биће организована обука, по интерном програму послодавца или програму образовне установе. По завршетку обуке лицу се издаје сертификат о стеченим компетенцијама.

Планира се запошљавање 25 лица и то 5 лица са средњом стручном спремом (геронто домаћице) и 20 са основном школом из категорије теже запошљивих лица. Ангажовање ових лица финансираће се на следећи начин:

- 1) За 5 лица са основном школом, у трајању од 4 месеца, издвојиће се укупно 840.000,00 динара и то: 400.000,00 динара из буџета локалне самоуправе и 440.000,00 из буџета Републике Србије.
- 2) За 20 лица и то 15 са основном школом и 5 са средњом школом, у трајању од 6 месеци, издвојиће се укупно 3.865.950,00 динара и то из буџета општине Планишће 1.713.600,00 динара и из буџета АП Војводине у укупном износу од 2.152.350,00 динара.

Право учешћа у организовању јавних радова имају Општинска управа Планишће, Народна библиотека Планишће, КОЦ «Вук Караџић» Планишће, Дом здравља, Центар за социјални рад, све три основне школе, предшколска установа, ДЈКП «Полет» Планишће, месне заједнице, привредна друштва, предузетници, задруге и удружења.

Јавни радови се организују у трајању до 6 месеци.

Средства намењена за организовање јавних радова користе се за накнаду трошкова зараде незапослених лица укључених у јавне радове и трошкове спровођења јавних радова. Трошкови зараде не могу бити нижи од минималне зараде утврђене у складу са прописима о раду, а одређују се у зависности од степена образованих лица и расположивих средстава за ову намену.

Планирају се средства у укупном износу од 4.705.950,00 динара.

1.2. Крајем 2013. године формиран је Регионални савет за запошљавање за општине Вршац, Бела Црква и Планиште. Ове године планира се мера спровођења регионалних јавних радова као пилот пројекат.

Општина Планиште планира спровођење регионалних јавних радова за 5 лица у трајању од два месеца. Оквирна вредност ових радова је 400.000,00 динара и она ће бити издвојена из буџета општине Планиште 200.000,00 динара и из буџета Републике Србије односно из буџета АП Војводине 200.000,00 динара.

2. Програм оспособљавања за самосталан рад - стручна пракса

Програм стручне праксе - стицање практичних знања и вештина за самосталан рад у струци без заснивања радног односа, ради стицања искуства за полагање приправничког односно стручног испита у складу са законом или општим актом послодавца. Програм је намењен незапосленим лицима без радног искуства у струци са најмање средњим образовањем, код приватног послодавца, без обзира на године живота.

Средства намењена за финансирање биће обезбеђена из буџета општине Планиште у висини од 686.400,00 динара и из буџета АП Војводине 873.600,00 динара, што укупно износи 1.560.000,00 динара. Стручна пракса биће обезбеђена за 5 лица са високом стручном спремом, односно вишом и средњом стручном спремом, трајаће 12 месеци, односно 9 или 6 месеци – месечна накнада је 22.000,00 динара плус накнада за десети, или седми или 13-ти месец у истом износу која ће служити за финансирање трошкова полагања стручног односно државног испита.

IV НОСИОЦИ И НАДЛЕЖНОСТИ У РЕАЛИЗАЦИЈИ ЛАПЗ ЗА 2014 ГОДИНУ

Све предвиђене мере у овом плану спроводиће се у складу са договореним надлежностима свих укључених актера на локалном, регионалном и националном нивоу.

То су: Председник општине, Општинска управа Планиште, НЗС, Филијала у Вршцу, Експозитура Планиште, Савет за запошљавање, Центар за социјални рад, Република Србија Министарство финансија и привреде, АП Војводина, Покрајински секретаријат за привреду, запошљавање и равноправност полова и сви остали актери укључени на локалном нивоу по питањима решавања незапослености.

V ФИНАНСИЈСКИ ОКВИР ПОЛИТИКЕ ЗАПОШЉАВАЊА И ИЗВОРИ ФИНАНСИРАЊА

За реализацију планираних програма и мера активне политике запошљавања планира се 6.665.950,00 динара и то 3.000.000,00 из буџета општине Планиште, из буџета АП Војводине 3.025.950,00 и 640.000,00 динара из буџета Републике Србије.

**Табела приоритета, мера и активности за реализацију ЛАПЗ ОПШТИНЕ
ПЛАНДИШТЕ ЗА 2014. годину**

Програми мере, активности	Очекиван и резултат	Индикатори	Носиоци активности и рок	Потребна финансијска средства у РСД	Буџет локалне заједнице	Републички Буџет
Програм јавних радова 5 лица (4 месеца)	Повећан број новозапослених	Број ангажованих лица	ЛС, НСЗ До краја 2014.	840.000,00	400.000,00	440.000,00
Укупно:				840.000,00	400.000,00	440.000,00

Финансијски оквир политике запошљавања и извори финансирања (средства општине и Републике Србије)

Програми мере, активности	Очекивани резултат	Индикатори	Носиоци активности и рок	Потребна финансијска средства у РСД	Буџет општине Планиште	Републички и Буџет/ буџет АП Војводине
Регионални јавни радови за 5 незапослених лица у трајању од 2 месеца	Повећан број новозапослених	Број новоотворених радних места	ЛС, НСЗ До краја 2014.	400.000,00	200.000,00	200.000,00
Укупно:				400.000,00	200.000,00	200.000,00

Финансијски оквир политике запошљавања и извори финансирања (средства општине и АП Војводине)

Програми мере, активности	Очекивани резултат	Индикатори	Носиоци активности и рок	Потребна финансијска средства у РСД	Буџет локалне заједнице	Буџет АПВ
Стручна пракса (5)	Оспособљавање младих образованих за рад	Број ангажованих лица	ЛС, НСЗ До краја 2014.	1.560.000,00	686.400,00	873.600,00
Јавни радови (5 ССС+15 ОШ) у трајању од 6 месеци	Повећање запошљавања лица из социјално угрожених група	Број ангажованих лица	ЛС, НСЗ, До краја 2014. организатор и јавних радова	3.865.950,00	1.713.600,00	2.152.350,00
Укупно:				5.425.950,00	2.400.000,00	3.025.950,00

VI РЕЗИМЕ

Имајући у виду ситуацију на локалном нивоу, расположиве ресурсе и текуће проблеме, Савет за запошљавање је издвојио као приоритетне, следеће групе проблема:

1. Потражња за запошљавањем је мала и углавном се односи на услужне делатности
2. Мале зараде у пољопривреди и текстилној индустрији што утиче на одлив младих и образованих у друге средине
3. Највећи број незапослених нема одговарајућу стручну спрему

У периоду транзиције после завршених ратова и изолације у земљи где су економски услови веома неповољни и где је и општа популација материјално угрожена, незапоселна лица су посебно рањива популација, (немогућност запошљавања, нижи ниво образовања, неадекватне школе,). Савет за запошљавање је дошао до сазнања да су запошљавање, посебно теже упословних категорија кроз самозапошљавање и субвенционирањем нових запошљавања код послодаваца као и специфичне обуке које има се стичу вештине, проблеми циљне популације, те смо у Локалном акционом плану предвидели 3 мере подстицајне активне политике запошљавања у 2014. години. За решавање наведених проблема потребан је напор шире заједнице, државе и донатора из иностранства, како би се проблем што брже и ефикасније решили.

Специфични циљеви:

1. У 2014 за најмање 25 незапослених лица обезбедити запошљавање кроз програм јавних радова у трајању од 4-6 месеци
2. У 2014 за најмање 5 незапослених лица обезбедити запошљавање кроз програм регионалних јавних радова у трајању од 2 месеца.
3. У 2014. за најмање 5 незапослених лица обезбедити запошљавање кроз програм осособљавања за самосталан рад-стручне праксе.

VII АРАНЖМАНИ ЗА ПРИМЕНУ

Аранжмани за примену ЈАП општине Пландиште обухватају локалне структуре и различите мере и поцедуре које ће осигурати његово успешно спровођење

Структуру за управљање процесом примене ЈАП, након његовог усвајања, представљаће Савет за запошљавање, председник општине и радна група за имплементацију Локалног акционог плана за запошљавање општине Пландиште за 2014. годину као и корисници.

Савет има следеће задатке:

- у потпуности одговара за вођење целокупног процеса примене ЈАП
- одржава контакте са свим учесницима у реализацији ЈАП
- управља процесом праћења (мониторинга) и оцењивањем успешности (евалуације ЈАП)

Одржава контакте са јавношћу и носиоцима локалне власти.

Оперативну структуру за примену ЈАП чиниће институције, организације и тимови/комисије формирану у циљу непосредне реализације плана и пројеката развијених на основу ЈАП.

VIII ПРАЋЕЊЕ И ОЦЕНА УСПЕШНОСТИ

Мониторинг спроводиће се континуирано уз анализа података и доношење оцене успешности периодично на Општинском већу општине Пландиште.

Финална евалуација обавиће се на крају 2014. Године, односно по завршетку програма и мера.

Кључни индикатори:

- Број лица који су регистровали свој преузетнички бизнис
- Број новотворених радних места
- Обухват теже упошљивих категорија
- Ниво укључености различитих актера
- Обим финансијских средстава
- Структура финансијских средстава (буџет општине, буџети донатора и други извори)

Методе и технике мониторинга и евалуације: користиће се стандарни сет алата као што су евидентирање корисника, интервјуи са корисницима (упитници, анкете, разговори), извештавање, званичне евиденције...

Одговорност: Савет за запошљавање, председник општине и радна група за имплементацију Локалног акционог плана за запошљавање општине Пландиште за 2014. годину и Регионални савет за запошљавање за општине Вршац, Бела Црква и Пландиште.

IX

Пречишћен текст Локалног акционог плана запошљавања за Општину Пландиште за 2014. годину обухвата:

- Локални акциони план запошљавања за Општину Пландиште за 2014. годину, који је усвојен на седници Општинског већа Општине Пландиште Решењем број: 10-6/2014-III од 19.02.2014. године и

- Измене Локалног акционог плана запошљавања за Општину Пландиште за 2014. годину, ко јесу усвојене на седници Општинског већа Општине Пландиште Решењем број: 10-7/2014-III од 24.02.2014. године.

ОПШТИНСКО ВЕЋЕ ОПШТИНЕ ПЛАНДИШТЕ

16.	Решење о усвајању измена Локалног акционог плана за запошљавање општине Пландиште за 2014.годину	50
17.	Решење о усвајању пречишћеног текста Локалног акционог плана за запошљавање општине Пландиште за 2014.годину	51
18.	Локални акциони план запошљавања Општине Пландиште за 2014.годину – пречишћен текст	52

ИЗДАВАЧ: Општинска управа Пландиште, Војводе Путника 38.

ГЛАВНИ И ОДГОВОРНИ УРЕДНИК: Родика Грујеску

КОМПЈУТЕРСКА ОБРАДА ТЕКСТА: Ћиприан Муста

Тел. 013/861-035

УПЛАТНИ РАЧУН код Јединице органа за јавна плаћања:

- приходи буџета општине - 840-44640-68

Штампа: Одсек за скупштинске послове