

Регистрација корисничким именом и лозинком

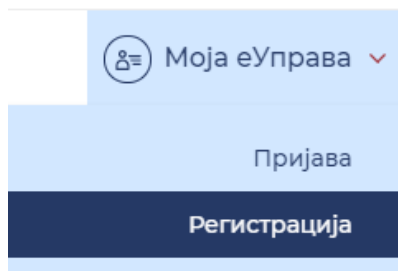
<https://euprava.gov.rs/kreiranje-korisnickog-naloga-korisnickim-imenom-i-lozinkom>

- Основни ниво поузданости -

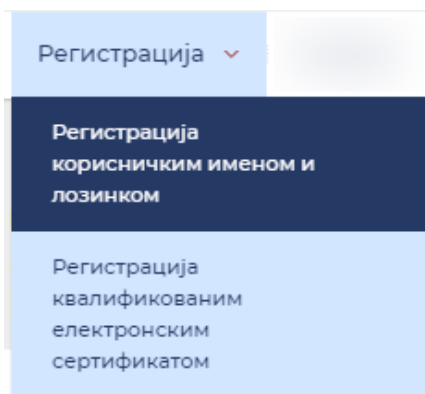
Сви корисници који већ имају креиран кориснички налог на Порталу еУправа могу се **пријавити** са истим креденцијалима (корисничким именом и лозинком) и на нови Портал еУправа. Неопходно је додавање очитаног, скенираног или фотографисаног*или личног документа са сликом (лична карта или пасош), како бисте прошли **верификацију** за основни ниво поузданости. Рок за додавање документа је 1. јун 2020. године.

***уколико прилажете скенирану или фотографисану личну карту обавезно је да приложите обе стране документа.**

1. На <https://www.euprava.gov.rs/> у горњем десном углу у падајућој листи одаберите опцију **Регистрација**.



2. Затим одабрати **Регистрацију корисничким именом и лозинком**.



3. Попуните сва обавезна поља.

Унесите адресу електронске поште, која ће убудуће представљати Ваше **корисничко име**.

Упишите лозинку која ће садржати најмање осам карактера, бар једно велико и мало слово, број и специјални карактер.

4. Приложите скениран, фотографисан или очитан **лични документ са сликом**.

Овај начин креирања корисничког налога захтева да приложите очитан, фотографисан или скениран лични документ са сликом (лична карта или пасош), а највише 2 документа, максималне величине 3 МБ (**3 МВ**) по приложеном документу.

Достављањем документа, потврђујете да сте лице за које сте се изјаснили да јесте и којем је омогућено даље коришћење различитих портала и извршавање електронских услуга. Бићете обавештени електронском поштом када овлашћено лице потврди/активира Ваш кориснички налог.

ВАЖНО: документа која могу бити прихваћена су искључиво лична карта (обе стране) или путна исправа.

5. Потврда адресе електронске поште

Након регистрације, на адресу електронске поште коју сте навели добићете поруку и линк који је потребно да потврдите.

ВАЖНО: Могуће је да верификациони маил стигне кориснику у фолдер са непожељном поштом.

Провера документа у року до 24 сата

Кориснички налог постаје активан када се Ваша документа провере од стране овлашћеног лица најкасније у року до 24 часа.

Пријава двофакторском аутентикацијом (еИД)

Пријава двофакторском аутентикацијом представља средњи ниво поузданости. За овај начин пријаве на систем, неопходно је да корисник поседује параметре за подешавање апликације коју треба да инсталира на мобилни телефон.

Уколико изаберете овај начин пријаве, потребно је да преузмете апликацију „*ConsentID*“:

- За Android кориснике, апликацију можете да преузмете [овде](#)
- За iOS кориснике, апликацију можете да преузмете [овде](#)

Напомена:

У зависности од избора језика на телефону (српски или енглески), апликација ће се исписивати на том језику приликом коришћења.

Корисници iOS оперативног система српски језик могу подесити тако што ће у својим подешавањима да изаберу апликацију **ConsentID** и ту одаберу жељени језик (Settings>ConsentID>Preferred Language).

Начин добијања параметара за двофакторску аутентикацију

1. Списак шалтера на којима је могуће добити параметре за двофакторску аутентикацију погледајте [ОВДЕ](#).

Корисник који има креиран кориснички налог корисничким именом и лозинком, или нема креиран кориснички налог, може на неком од шалтера за издавање електронског идентитета да изврши регистрацију корисничког налога и да добије параметре за пријаву двофакторском аутентикацијом.

2. Самостално генерисање параметара (ИД корисника и регистрациони код) уколико се пријави квалификованим електронским сертификатом.

Корисник који има квалификовани електронски сертификат, пријави се сертификатом на [Порталуза електронску идентификацију](#) Одабрати опцију „Издај податке” и генерисаће се подаци, који су потребни за коришћење апликације **ConsentID**.

Упутство је доступно [ОВДЕ](#).

Пријава квалификованим електронским сертификатом

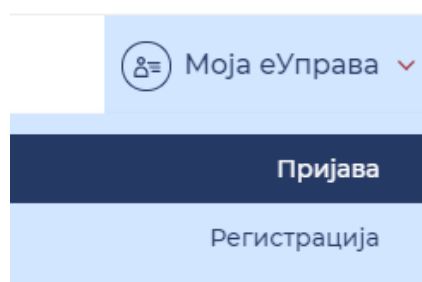
- Висок ниво поузданости -

Пријава квалификованим електронским сертификатом представља **висок ниво поузданости** и корисницима који се пријављују на овај начин доступне су све електронске услуге. Корисници који се пријављују на овај начин могу самостално да генеришу остала два начина пријаве (ниже нивое поверења: основни и средњи ниво поузданости) као и да електронски потписују документа и захтеве.

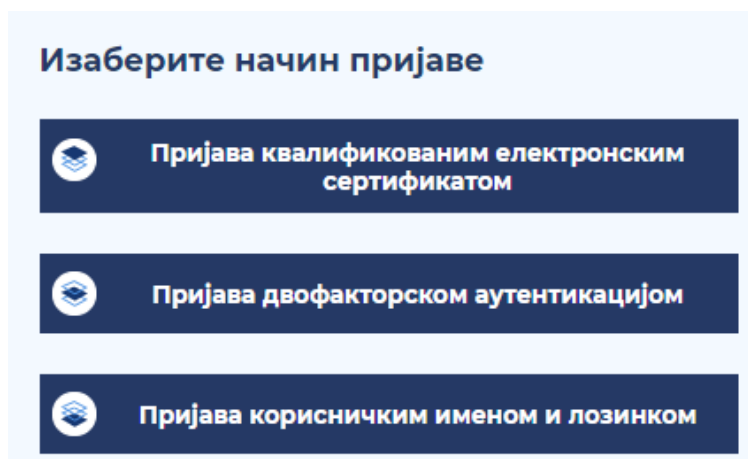
За правилно коришћење квалификованих електронских сертификата неопходно је да на свом рачунару инсталирате софтвер сертификационог тела које Вам је издало сертификат, јер без тога није могуће користити квалификоване електронске сертификате.

Софтвер је доступан на интернет страници сертификационог тела.

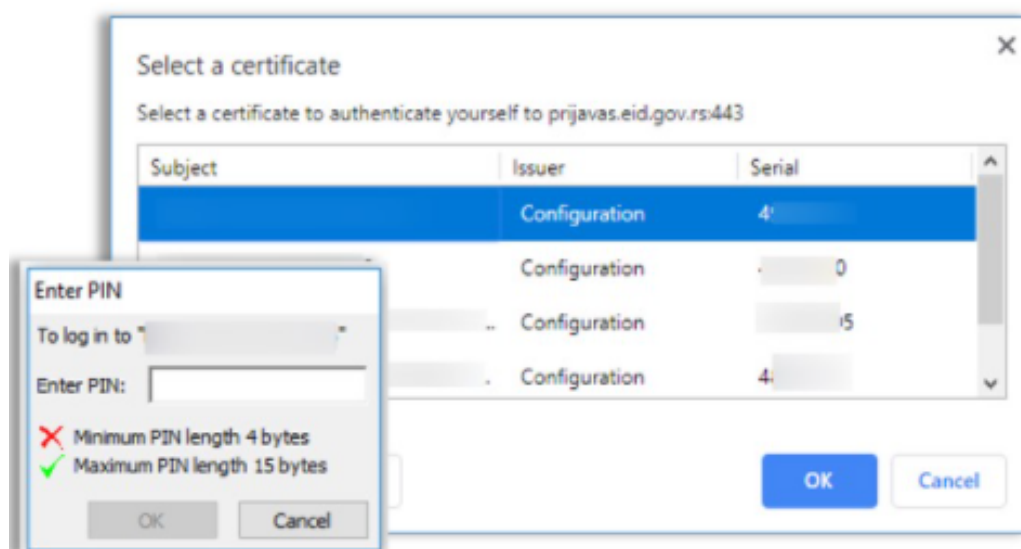
1. На <https://www.euprava.gov.rs/> у горњем десном углу у падајућој листи одабрати опцију **Пријава**.



2. Изаберите начин пријаве „**Пријава квалификованим електронским сертификатом**“.



3. На прозору који се појави одаберите свој сертификат и унесите ПИН.



За правилно коришћење квалификованих електронских сертификата неопходно је да на свом рачунару инсталирате софтвер сертификационог тела које Вам је издало сертификат, јер без тога није могуће користити квалификоване електронске сертификате.

Заборавили сте или блокирали ПИН?

Уколико сте више од четири пута унели погрешан ПИН или сте заборавили ПИН Вашег сертификата, обратите се сертификационом телу које Вам је издало сертификат.